

Atualização do cálculo de R e *Covidímetros* para o Estado do Rio de Janeiro, Cidades do Rio de Janeiro e Niterói, e Regiões de Saúde para 23/05/2020 e 30/05/2020 com a base recebida em 07/06

Claudio Miceli de Farias (PESC/COPPE e NCE)
Roberto de Andrade Medronho (Depto. Medicina Preventiva/Fac. Medicina)
Guilherme Horta Travassos (PESC/COPPE)

**Grupo de Trabalho Multidisciplinar da UFRJ
sobre a *Coronavirus Disease 19 (COVID-19)***

REFERÊNCIAS

08/06/2020

- [1] <https://ufrj.br/noticia/2020/05/25/ufrj-estima-pico-da-pandemia-no-inicio-de-junho-lockdown-e-necessario>
- [2] https://ufrj.br/sites/default/files/img-noticia/2020/05/nota_tecnica_covidimetros_erj.pdf
- [3] https://ufrj.br/sites/default/files/img-noticia/2020/06/nota_tecnica_03_covidimetros_erj.pdf

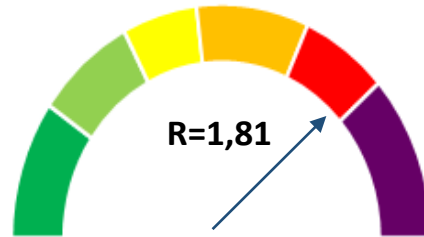
COVIDÍMETROS RJ

Índices calculados a partir dos casos confirmados até 30/05/2020

O Covidímetro estima que o:

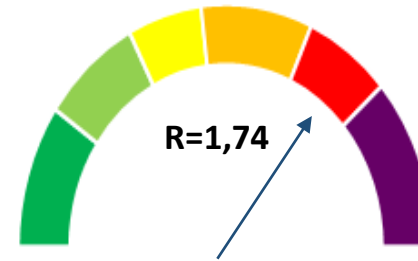
- Risco é Muito Baixo
- Risco é Baixo
- Risco é Moderado
- Risco é Alto
- Risco é Muito Alto
- Lockdown é Necessário

ESTADO DO RIO DE JANEIRO



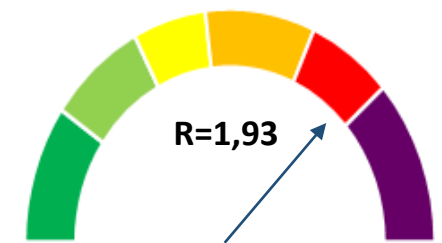
Letalidade = 10,88%
Óbitos = 6732
Casos Acumulados = 61864

REGIÃO METROPOLITANA I



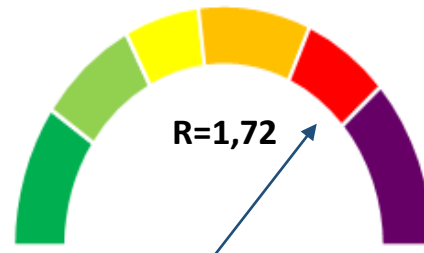
Letalidade = 13,24%
Óbitos = 5458
Casos Acumulados = 41233

REGIÃO METROPOLITANA II



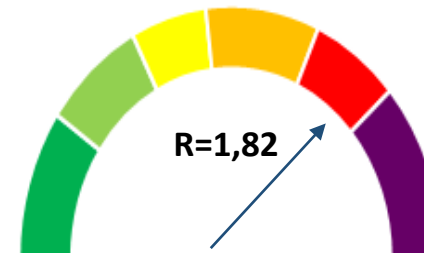
Letalidade = 6,62%
Óbitos = 579
Casos Acumulados = 8748

CIDADE DO RIO DE JANEIRO



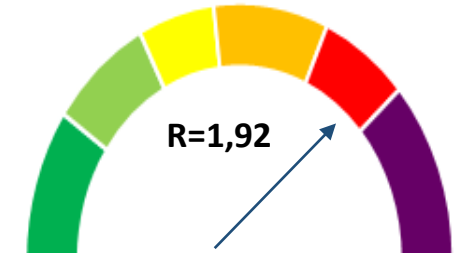
Letalidade = 14,14%
Óbitos = 4392
Casos Acumulados = 31065

REGIÃO METROPOLITANA I (Sem a Cidade do Rio de Janeiro)



Letalidade = 10,29%
Óbitos = 1066
Casos Acumulados = 10168

CIDADE DE NITERÓI



Letalidade = 3,76%
Óbitos = 150
Casos Acumulados = 3985

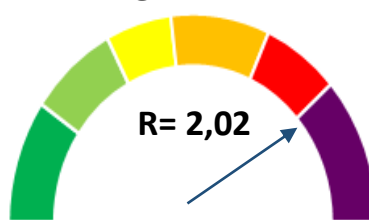
COVIDÍMETROS RJ

Índices calculados a partir dos casos confirmados até 30/05/2020

O Covidímetro estima que o:

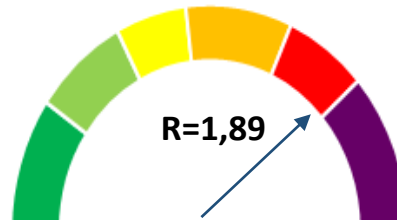
- Risco é Muito Baixo
- Risco é Baixo
- Risco é Moderado
- Risco é Alto
- Risco é Muito Alto
- Lockdown é Necessário

REGIÃO BAÍA DA ILHA GRANDE



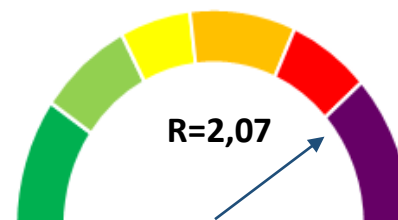
Letalidade = 4,91%
Óbitos = 73
Casos Acumulados = 1488

REGIÃO BAIXADA LITORÂNEA



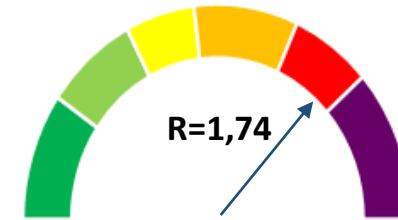
Letalidade = 6,92%
Óbitos = 135
Casos Acumulados = 1951

REGIÃO CENTRO-SUL



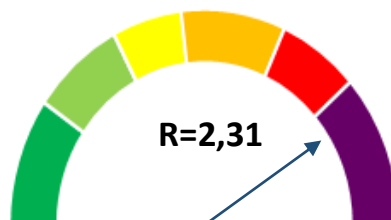
Letalidade = 5,96%
Óbitos = 60
Casos Acumulados = 1007

REGIÃO MÉDIO PARAIBA



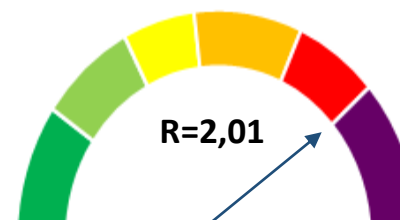
Letalidade = 6,57%
Óbitos = 134
Casos Acumulados = 2040

REGIÃO NOROESTE



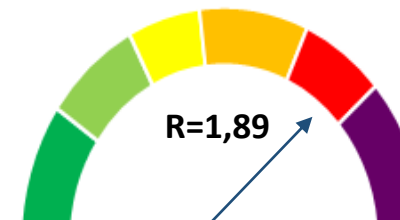
Letalidade = 3,25%
Óbitos = 23
Casos Acumulados = 708

REGIÃO NORTE



Letalidade = 4,47%
Óbitos = 105
Casos Acumulados = 2350

REGIÃO SERRANA



Letalidade = 7,4%
Óbitos = 160
Casos Acumulados = 2163